

Charte graphique & règles d'usage

Pour le logo BBC Effinergie Rénovation

SOMMAIRE

Ce document a pour objet de définir l'unité de règles à respecter lors de l'utilisation du logotype BBC Effinergie Rénovation. Le respect de cette ligne graphique renforce l'image de qualité attachée au label, il est donc obligatoire de s'y conformer. Cette charte s'adresse à tous ceux qui sont autorisés à utiliser le logo.

Cette charte présente les principes de déclinaison sur les différents supports de communication. Ce logo ne doit être ni déformé, ni amputé, ni penché, il devra respecter les indications techniques énumérées dans le présent document. Les fichiers sont disponibles sur demande et sous réserve de son approbation

IDENTITE VISUELLE

Typographie

Logotype

Couleurs

Zonne d'exclusion

Déclinaisons

Tailles minimales

Recommandations

IDENTITÉ VISUELLE

TYPOGRAPHIE

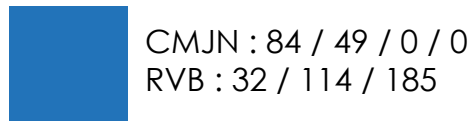
La typographie du logo est DTLProkyonT :

abcdefghijklmnopqrstuvwxyz
ABCDEFGHIJKLMNOPQRSTUVWXYZ
123456789
!»\$\$%&/()=? @€

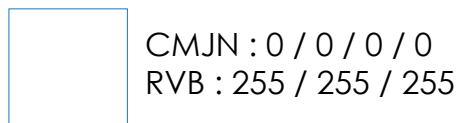
LOGOTYPE



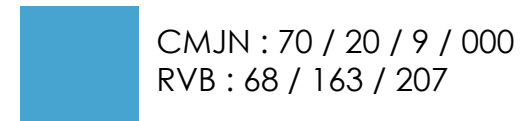
COULEURS



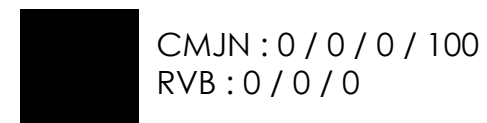
CMJN : 84 / 49 / 0 / 0
RVB : 32 / 114 / 185



CMJN : 0 / 0 / 0 / 0
RVB : 255 / 255 / 255



CMJN : 70 / 20 / 9 / 000
RVB : 68 / 163 / 207



CMJN : 0 / 0 / 0 / 100
RVB : 0 / 0 / 0

IDENTITÉ VISUELLE

ZONE D'EXCLITION

Pour assurer la lisibilité du logotype, il est demandé de respecter un espace libre minimal au moins égal à la hauteur du «e» d'effnergie.



DÉCLINAISONS

Plusieurs variantes du logo existent, avec ou sans base line ou simplifié .



IDENTITÉ VISUELLE

TAILLES MINIMALES

Le logo doit être supérieur à 40mm.
En dessous de 40mm, il n'est pas assez lisible.

Pour le logo court il doit être supérieur ou égal à 20 mm.

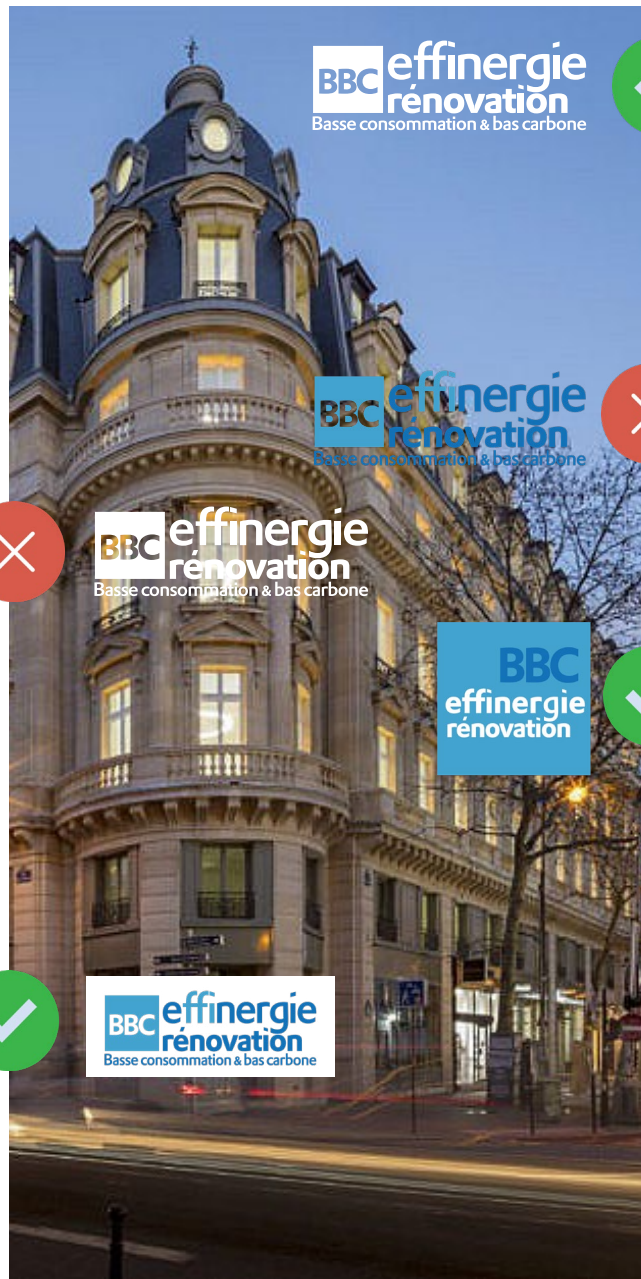


IDENTITÉ VISUELLE

RECOMMANDATIONS

En monochrome, n'associez pas la version noire à un fond foncé, qui plus est riche en détails.

Préférez un fond blanc de soutien pour apposer le logo sur un fond complexe en respectant les zones d'exclusions.



Sur un fond clair, léger, vous pouvez placer le logo monochrome ou quadri.



Ne pas positionner le logo en défoncé sur un fond complexe.



Préférez d'utiliser le logo court pour apposer le logo sur un fond complexe en respectant les zones d'exclusions.



Gardez l'homothétie.



Gardez les couleurs originales. Ne pas pancher le logo.